



evropský  
sociální  
fond v ČR



EVROPSKÁ UNIE



MINISTERSTVO ŠKOLSTVÍ,  
MLÁDEŽE A TĚLOVÝCHOVY



OP Vzdělávání  
pro konkurenceschopnost

INVESTICE DO ROZVOJE VZDĚLÁVÁNÍ

VY\_32\_INOVACE\_ANJ\_90

# BODY - TĚLO

Autor: Lenka Pavlíková, Mgr.

Použití: 3. třída

Datum vypracování: 9.2.2013

Datum pilotáže: 15.2.2013

Základní škola Kladno, Vašatova 1438

*Autorem materiálu a všech jeho částí, není-li uvedeno jinak, je Mgr. Lenka Pavlíková*

## ANOTACE

- Prezentace je zaměřena na téma tělo, části těla, je zaměřena na správné tvary slov v písemném projevu
- Klíčová slova: body, face, eye, nose, ear, mouth, head, hair, neck, shoulder, back


# TĚLO

---


# MY BODY



FACE



EYE



NOSE



EAR



MOUTH




# MY BODY



HEAD



HAIR



NECK



SHOULDER



BACK

# POZNÁŠ, CO JE SCHOVANÉ?




ear



neck




eye



head



mouth



hair

# VYLUŠTI TAJENKU: VEPIŠ CHYBĚJÍCÍ PÍSMENA



# VYLUŠTI TAJENKU ZKONTROLUJ SI:






# OBRÁZKOVÉ ČTENÍ

I have got



and



.

My



is big. My



is small.

I have got two big



.

Použité zdroje:

---

Obrázky galerie programu MS PowerPoint 2010