



evropský
sociální
fond v ČR



EVROPSKÁ UNIE



MINISTERSTVO ŠKOLSTVÍ,
MLÁDEŽE A TĚLOVÝCHOVY



OP Vzdělávání
pro konkurenceschopnost

INVESTICE DO ROZVOJE VZDĚLÁVÁNÍ

VY_32_INOVACE_Prv_496

Den rodin

S2

Autor: Irena Paulová, Mgr.

Použití: 2. ročník

Datum vypracování: 12. 5. 2013

Datum pilotáže: 14. 5. 2013

Metodika: Děti si společně s učitelem prohlížejí obrázky s tematikou rodiny, povídají si o různých modelech rodin. Pracovní list o ontogenezi člověka lze využít i jako domácí úkol. Prosím o citlivý a ohleduplný přístup k dětem z neúplných a pěstounských rodin.

Anotace: Práce se zabývá otázkou, kdo tvoří rodinu. Přiblíží dětem svatbu, ale zmíní i rozvod. Dále se zabývá ontogenetickým vývojem člověka a na závěr se děti pokusí zorientovat v příbuzenských vztazích. Presentaci doplňují tři jednoduché pracovní listy.

Klíčová slova: Rodina, svatba, etapy života, příbuzní

Základní škola Kladno, Vašatova 1438

Autorem materiálu a všech jeho částí, není-li uvedeno jinak, je Mgr. Irena Paulová

DEN RODIN



15. květen

Mezinárodní den rodin, 15. květen, byl ustanoven na valném shromáždění Organizace spojených národů v roce 1992.



Kdo tvoří rodinu na obrázku? Jak je to u vás doma?

SVATBA



SVATBA



Říkejte slova, která souvisí se svatbou. Můžete s těmito slovy tvořit pěkné věty.

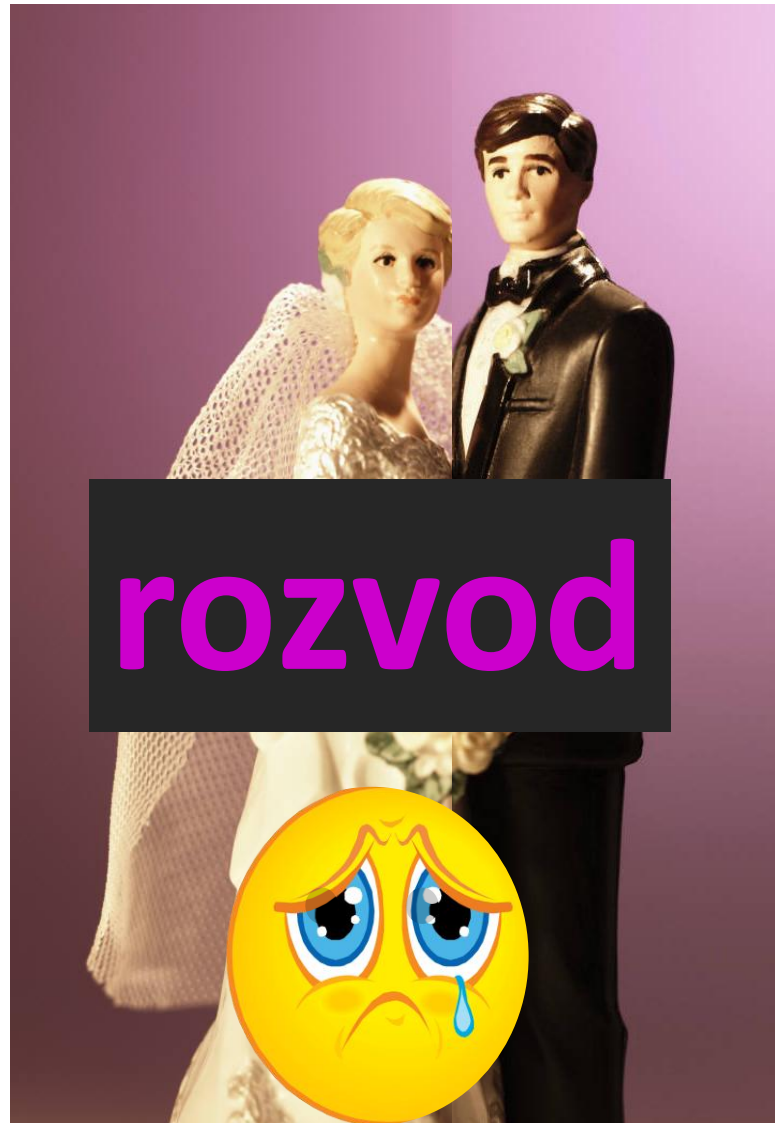


Byl jsi někdy na svatbě? Vyprávěj.

Možnosti:

Nevěsta, ženich, láska, svatební oznámení, koláčky, svědek, družička, družba, snubní prstýnky, oddávající, svatební dort, svatební kytice, novomanžel, novomanželka, svatební šaty, svatebčané, hostina, svatební zvyky(sypání rýže, koule na nohu ženichovi, společný úklid střepeů, házení kytice, vzájemné krmení, společné krájení dortu, únos nevěsty, aj),svatební fotografie.


Občas se stane, že si manželé přestanou rozumět a následuje



Vystřihni a seřaď správně:

BATOLE	STÁŘÍ	STARŠÍ ŠKOLNÍ VĚK
DOSPĚLOST	PŘEDŠKOLÁK	KOJENEC
MLADŠÍ ŠKOLNÍ VĚK	NOVOROZENEC	PUBERTA

Vystřižené názvy jednotlivých etap života člověka přiřazuj k těmto obrázkům:



Řešení:




STARŠÍ ŠKOLNÍ VĚK



KOJENEC




PŘEDŠKOLÁK



STÁŘÍ



MLADŠÍ ŠKOLNÍ VĚK



PUBERTA



NOVOROZENEK



BATOLE



DOSPĚLOST

Jestlipak víš, co jsi

- babičky
- tatínka
- tety
- dědečka
- bratrance
- maminky
- strýčka
- sestry
- sestřenice



Správně:

- babičky vnuk-vnučka
- tatínka syn-dcera
- tety synovec-neteř
- dědečka vnuk-vnučka
- bratrance bratranec-sestřenice
- maminky syn-dcera
- strýčka synovec-neteř
- sestry bratr-sestra
- bratra bratr-sestra
- sestřenice bratranec-sestřenice

Použité zdroje:

Snímek 2

Rodina: početná. In: Wikipedia: the free encyclopedia [online]. San Francisco (CA): Wikimedia Foundation, 2001- [cit. 2013-05-12]. Dostupné z:
<http://cs.wikipedia.org/wiki/Port%C3%A1l:Rodina>

Snímek 4

Svatba: a snubní prstýnky. In: Wikipedia: the free encyclopedia [online]. San Francisco (CA): Wikimedia Foundation, 2001- [cit. 2013-05-12]. Dostupné z:
<http://cs.wikipedia.org/wiki/Svatba>

kliparty - Obrázky galerie programu MS POWER POINT